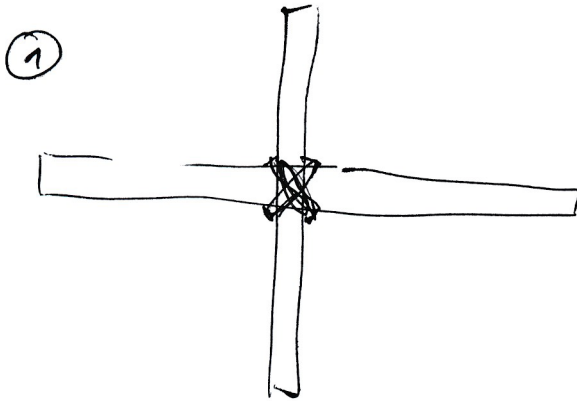
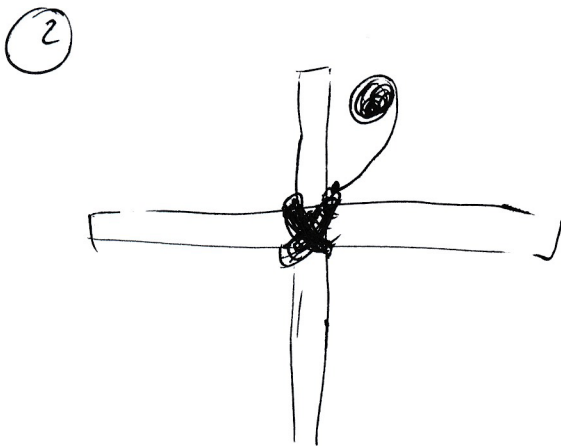


TZIKURI (Ojo de Dios)

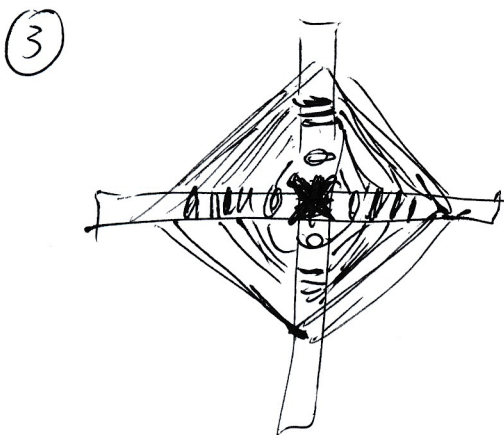
Integrative Märchenarbeit, ©Mutabor Märchenseminare




1.
Zwei Hölzer (z.B. Zuckerwattestäbe) mit Floraband oder Malerlebi über Kreuz verbinden



2.
Wolle über Kreuz wickeln, bis man das Klebeband nicht mehr sieht.



3.
Mit der Wolle jeweils die Stäbe umwickeln, dabei entweder immer von unten oder von oben wickeln, damit sich ein Muster zeigt.
Farbe nach Belieben wechseln.
Fäden auf der Rückseite verknüpfen und abschneiden.



4.
Wolle zu einem Bommel zusammenfügen und jeweils am Ende der Stäbe umwickeln.